


ภาพถ่ายผลการปฏิบัติตามมาตรการป้องกันและแก้ไขผลกระทบสิ่งแวดล้อม
และมาตรการติดตามตรวจสอบคุณภาพสิ่งแวดล้อม

ภาพถ่ายผลการปฏิบัติตามมาตรการป้องกันและแก้ไขผลกระทบสิ่งแวดล้อม และมาตรการติดตามตรวจสอบคุณภาพสิ่งแวดล้อม
โครงการ โนเบิล รีเฟลกซ์ (ส่วนขยาย) (ระยะดำเนินการ)
ประจำเดือนกรกฎาคม-ธันวาคม 2568




รูปที่ ๗7.1 พนักงานคอยดูแลต้นไม้ และสวนหย่อม ภายในพื้นที่โครงการ




รูปที่ ๗7.2 ป้าย “กรุณาดับเครื่องยนต์” ไว้บริเวณลานจอดรถยนต์

รูปที่ ๗7.3 การทำความสะอาดเครื่องปรับอากาศ



รูปที่ ๗7.4 ป้ายประชาสัมพันธ์ให้ผู้พักอาศัยทำความสะอาดเครื่องปรับอากาศทุก ๆ 6 เดือน/ครั้ง

รูปที่ ๗7.5 บริเวณช่องเปิดโล่งชั้นลานจอดรถยนต์









รูปที่ ๗7.6 ป้าย “กรุณาอย่า”

รูปที่ ๗7.7 แผนภูมิองค์กร



รูปที่ ๗7.8 บริเวณระบบบำบัดน้ำเสียภายในโครงการ









ภาพถ่ายผลการปฏิบัติตามมาตรการป้องกันและแก้ไขผลกระทบสิ่งแวดล้อม และมาตรการติดตามตรวจสอบคุณภาพสิ่งแวดล้อม
โครงการ โนเบิล รีเฟลกซ์ (ส่วนขยาย) (ระยะดำเนินการ)
ประจำเดือนกรกฎาคม-ธันวาคม 2568

	
<p>รูปที่ ฎ7.9 ป้ายรณรงค์ให้มีการใช้น้ำอย่างประหยัด</p>	<p>รูปที่ ฎ7.10 ถังสำรองน้ำใต้ดิน</p>
	
<p>รูปที่ ฎ7.11 ถังเก็บน้ำชั้นดาดฟ้า</p>	<p>รูปที่ ฎ7.12 ป้ายรณรงค์ให้ผู้อยู่อาศัยใช้ไฟฟ้าอย่างประหยัด</p>
	
<p>รูปที่ ฎ7.13 ป้ายประชาสัมพันธ์ให้ผู้พักอาศัยควรปรับระดับอุณหภูมิภายในห้องให้พอเหมาะประมาณ 25-26 องศาเซลเซียส</p>	<p>รูปที่ ฎ7.14 ถังขยะบริเวณหน้าลิฟท์ของแต่ละชั้น</p>
	
<p>รูปที่ ฎ7.15 ขยะอันตรายโครงการจัดให้อยู่บริเวณลาดจอดรถชั้น 1</p>	
	
<p>รูปที่ ฎ7.16 การเก็บขน-คัดแยกขยะจากถังขยะในแต่ละชั้น</p>	<p>รูปที่ ฎ7.17 ห้องพักขยะรวม</p>


ภาพถ่ายผลการปฏิบัติตามมาตรการป้องกันและแก้ไขผลกระทบสิ่งแวดล้อม และมาตรการติดตามตรวจสอบคุณภาพสิ่งแวดล้อม
โครงการ โนเบิล รีเฟลกซ์ (ส่วนขยาย) (ระยะดำเนินการ)
ประจำเดือนกรกฎาคม-ธันวาคม 2568

	
<p>รูปที่ ผ7.18 พนักงานทำความสะอาดที่พักขยะรวม</p>	<p>รูปที่ ผ7.19 พื้นที่แสดงจอดรถเก็บขยะ บริเวณหน้าห้องพักขยะ</p>
	
<p>รูปที่ ผ7.20 กรวยจราจร บริเวณห้องพักขยะ สำหรับใช้กันพื้นที่ในการทำงานของเจ้าหน้าที่</p>	<p>รูปที่ ผ7.21 มิเตอร์ไฟฟ้าระบบบำบัดน้ำเสีย</p>
<div>       </div>	
<p>รูปที่ ผ7.22 เครื่องหมายจราจรที่ถนน และที่ลานจอดรถ</p>	
	
<p>รูปที่ ผ7.23 เจ้าหน้าที่รักษาความปลอดภัย</p>	<p>รูปที่ ผ7.24 ที่จอดรถของโครงการ</p>

ภาพถ่ายผลการปฏิบัติตามมาตรการป้องกันและแก้ไขผลกระทบสิ่งแวดล้อม และมาตรการติดตามตรวจสอบคุณภาพสิ่งแวดล้อม
โครงการ โนเบิล รีเฟลกซ์ (ส่วนขยาย) (ระยะดำเนินการ)
ประจำเดือนกรกฎาคม-ธันวาคม 2568

	
<p>รูปที่ ฎ7.25 การแบ่งเส้นช่องจราจร</p>	<p>รูปที่ ฎ7.26 สตักเกอร์ติดรถผู้พักอาศัยของโครงการ</p>
	
<p>รูปที่ ฎ7.27 สระว่ายน้ำของโครงการ</p>	<p>รูปที่ ฎ7.28 อุปกรณ์ช่วยชีวิตบริเวณสระว่ายน้ำ</p>
	
<p>รูปที่ ฎ7.29 ระเบียบการใช้สระว่ายน้ำ</p>	<p>รูปที่ ฎ7.30 ป้ายแสดงผลการตรวจวัดคุณภาพน้ำสระว่ายน้ำ</p>
	
<p>รูปที่ ฎ7.31 ห้องออกกำลังกาย</p>	

ภาพถ่ายผลการปฏิบัติตามมาตรการป้องกันและแก้ไขผลกระทบสิ่งแวดล้อม และมาตรการติดตามตรวจสอบคุณภาพสิ่งแวดล้อม
โครงการ โนเบิล รีเฟลกซ์ (ส่วนขยาย) (ระยะดำเนินการ)
ประจำเดือนกรกฎาคม-ธันวาคม 2568













รูปที่ ผ7.32 พื้นที่สีเขียวของโครงการ














รูปที่ ผ7.33 ระบบกล้องวงจรปิดภายในอาคารโครงการ และรอบโครงการ

ภาพถ่ายผลการปฏิบัติตามมาตรการป้องกันและแก้ไขผลกระทบสิ่งแวดล้อม และมาตรการติดตามตรวจสอบคุณภาพสิ่งแวดล้อม
โครงการ โนเบิล รีเฟลกซ์ (ส่วนขยาย) (ระยะดำเนินการ)
ประจำเดือนกรกฎาคม-ธันวาคม 2568

			
รูปที่ ผ7.34 อุปกรณ์แจ้งเหตุแบบกริ่งสัญญาณ แบบใช้มือ			
			
รูปที่ ผ7.35 เครื่องตรวจจับควัน		รูปที่ ผ7.36 เครื่องตรวจจับความร้อน	
			
รูปที่ ผ7.37 ตู้หัวฉีดดับเพลิง		รูปที่ ผ7.38 เครื่องสูบน้ำดับเพลิง	
			
รูปที่ ผ7.39 เครื่องดับเพลิงแบบมือถือ บริเวณห้องเครื่องต่าง ๆ และห้องเครื่องไฟฟ้า			
			
รูปที่ ผ7.40 อุปกรณ์ดับเพลิงอัตโนมัติ (Sprinkler) บริเวณในห้องพักทางเดินสำนักงาน และลานจอดรถยนต์			

ภาพถ่ายผลการปฏิบัติตามมาตรการป้องกันและแก้ไขผลกระทบสิ่งแวดล้อม และมาตรการติดตามตรวจสอบคุณภาพสิ่งแวดล้อม
โครงการ โนเบิล รีเฟลกซ์ (ส่วนขยาย) (ระยะดำเนินการ)
ประจำเดือนกรกฎาคม-ธันวาคม 2568

		
รูปที่ ผ7.41 บันไดหนีไฟ		
		
รูปที่ ผ7.42 ลิฟต์ดับเพลิง	รูปที่ ผ7.43 ลานหนีไฟทางอากาศ	
		
รูปที่ ผ7.44 ไฟส่องสว่างฉุกเฉิน		
		
รูปที่ ผ7.45 ป้ายบอกทางหนีไฟ		
		
รูปที่ ผ7.46 ผังแสดงเส้นทางหนีไฟ และบอกตำแหน่งจุดที่อยู่อุปกรณ์ดับเพลิง	รูปที่ ผ7.47 ป้ายแนะนำการใช้อุปกรณ์	

ภาพถ่ายผลการปฏิบัติตามมาตรการป้องกันและแก้ไขผลกระทบสิ่งแวดล้อม และมาตรการติดตามตรวจสอบคุณภาพสิ่งแวดล้อม
โครงการ โนเบิล รีเฟลกซ์ (ส่วนขยาย) (ระยะดำเนินการ)
ประจำเดือนกรกฎาคม-ธันวาคม 2568



รูปที่ ผ7.48 การจัดอบรมฝึกซ้อมการอพยพหนีไฟ และการดับเพลิง เดือนธันวาคม 2568



รูปที่ ผ7.49 ป้ายจุดรวมพล



รูปที่ ผ7.50 รั้วของโครงการ



รูปที่ ผ7.51 อาคารของโครงการ